

EAST GATE
ECONOMIC RESEARCH
& MARKET STUDIES



بوابة الشرق
للابحاث الاقتصادية
ودراسات السوق

واقع البنوك الخاصة في العراق



الإصدار

أكتوبر 2022

بإشراف

د. ابراهيم ادب ابراهيم
باحث في بوابة الشرق

أعداد

فريق الباحثين في بوابة الشرق

واقع البنوك الخاصة
في العراق

الفهرس

الصفحة	المواضيع
04	واقع البنوك الخاصة في العراق
04	انتشار المصارف الخاصة في العراق
06	رأس مال المصارف العراقية
08	أبرز أنشطة المصارف العراقية الخاصة
10	أرباح المصارف التجارية
11	أرباح المصارف الإسلامية
12	بعض المؤشرات حول تخلف القطاع المصرفي في العراق
15	توجهات البنك المركزي العراقي لتطوير العمل المصرفي في العراق
16	الملاحق

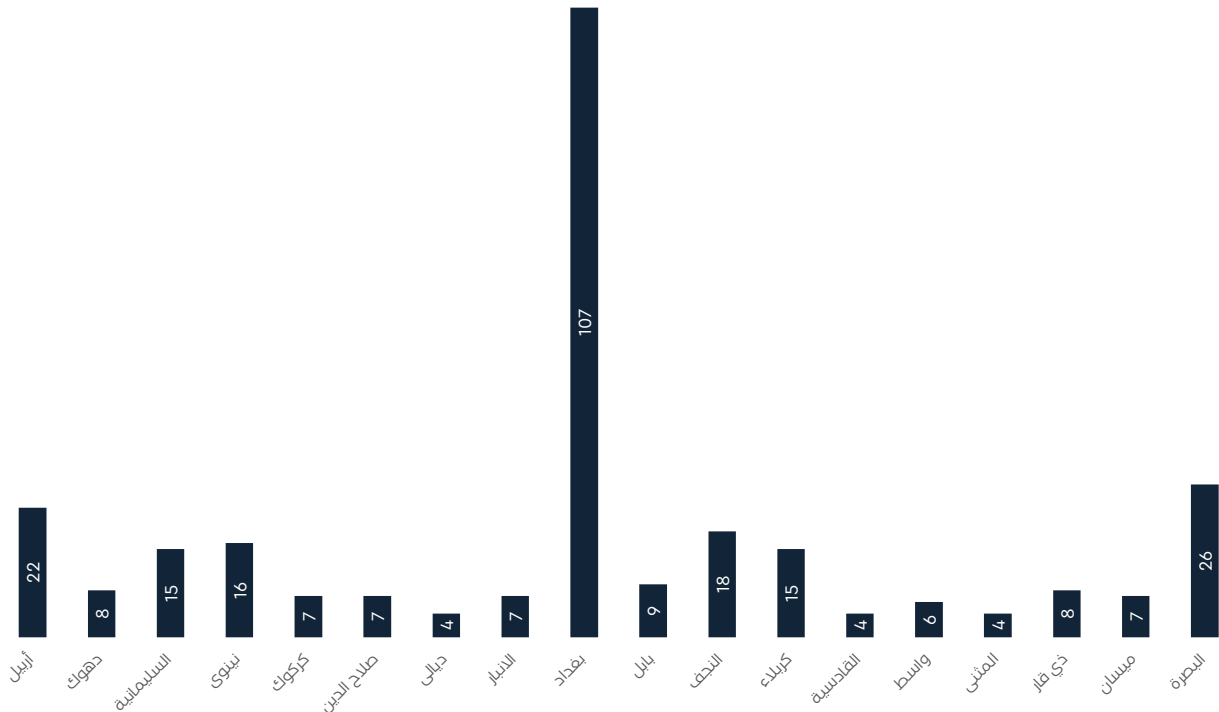
واقع البنوك الخاصة في العراق

منذ صدور قانون المصارف رقم (٩٤) لسنة ٢٠٠٤ بدأ النشاط المصرفي الخاص بالانتشار بعد أن كانت الدونة تهمين على معظم مفاصل الحياة الاقتصادية بما فيها القطاع المالي والمصرفي. وكان الهدف من تشريع هذا القانون هو تحويل النظام الاقتصادي في العراق من التخطيط المركزي إلى آلية السوق، إذ تضمن القانون السماح للقطاع الخاص المحلي والأجنبي بتأسيس بنوك خاصة بعد الحصول على ترخيص من البنك المركزي العراقي، وقد حدد البنك المركزي لا الحد الأدنى لرأس مال البنك الخاص المحلي بـ (٢٥٠) مليار والأجنبي دينار عراقي (بعد أن كانت (١٠٠) مليار دينار)، أما بالنسبة لفروع المصارف الأجنبية فالحد الأدنى لرأس مال الفرع هو ٥٠ مليون دينار (البنك المركزي العراقي).

انتشار المصارف الخاصة في العراق

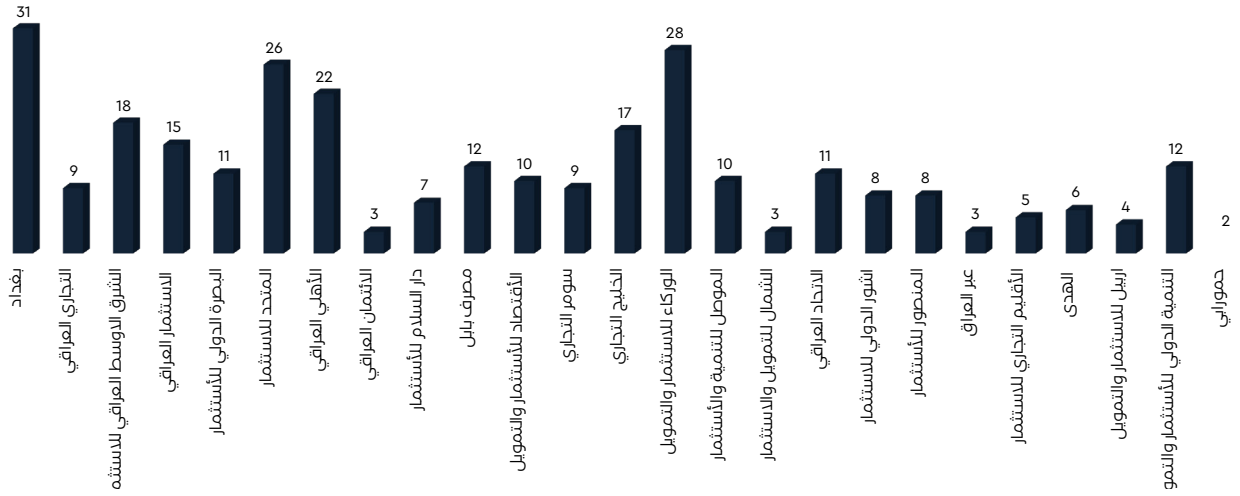
تم تأسيس حوالي ٧١ مصرفاً خاصاً (٢٥ محلي تجاري و٢٨ محلي إسلامي و١٦ أجنبي تجاري و٢ أجنبي إسلامي) وقد بلغ عدد فروع هذه المصارف في عموم محافظات العراق حوالي ٤٧٠ فرعاً متمركزة بالدرجة الأساسية في العاصمة بغداد، وبدرجة أقل في البصرة وأربيل ثم في النجف ونيوى وكربلاء والسليمانية.

الشكل (١): فروع المصارف التجارية حسب المحافظات:

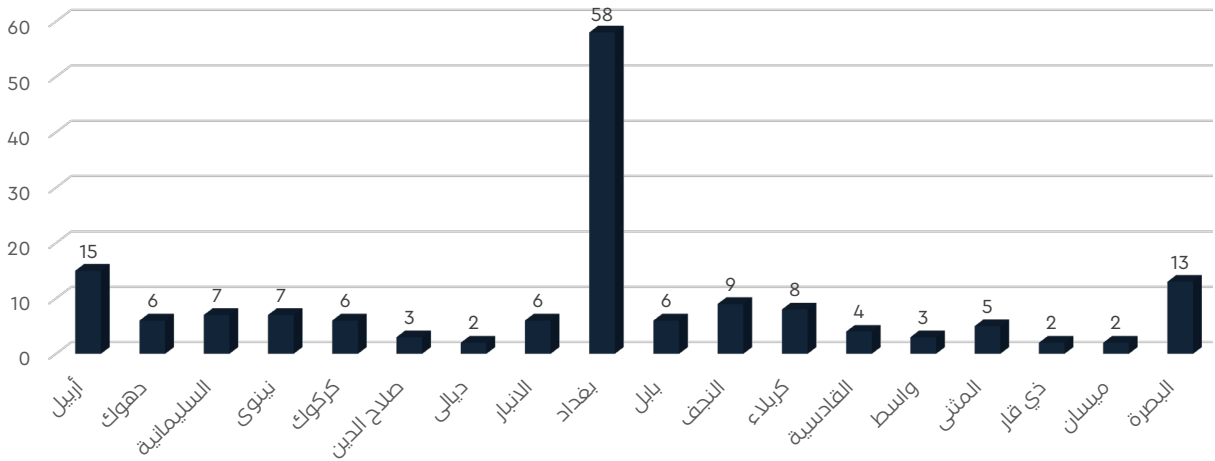


الشكل من إعداد المركز بالاعتماد على البيانات المنشورة في الصفحات الرسمية للمصارف على شبكة الانترنت

الشكل (2): مجموع الفروع لكل مصارف

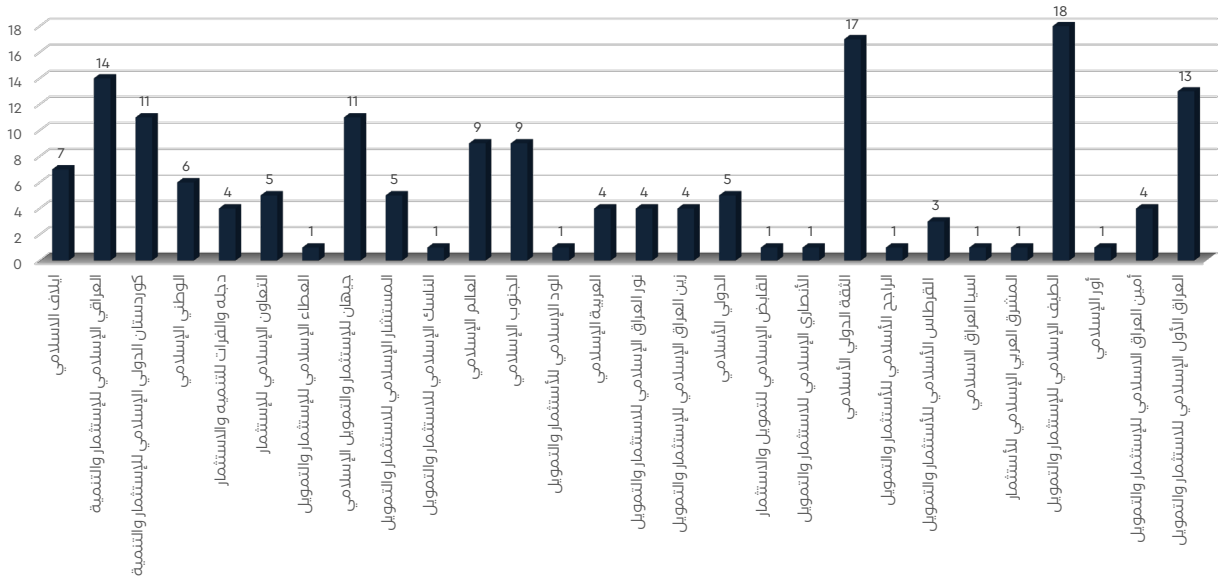


الشكل (3): فروع المصارف الاسلامية حسب المحافظات



الشكل من إعداد المركز بالاعتماد على البيانات المنشورة في الصفحات الرسمية للمصارف على شبكة الانترنت

الشكل (4): مجموع الفروع لكل مصرف اسلامي

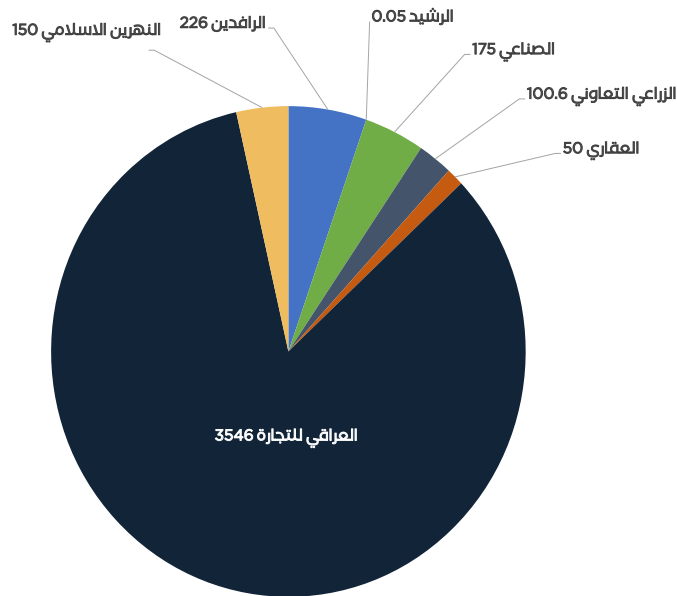


الشكل من إعداد المركز بالاعتماد على البيانات المنشورة في الصفحات الرسمية للمصارف على شبكة الانترنت

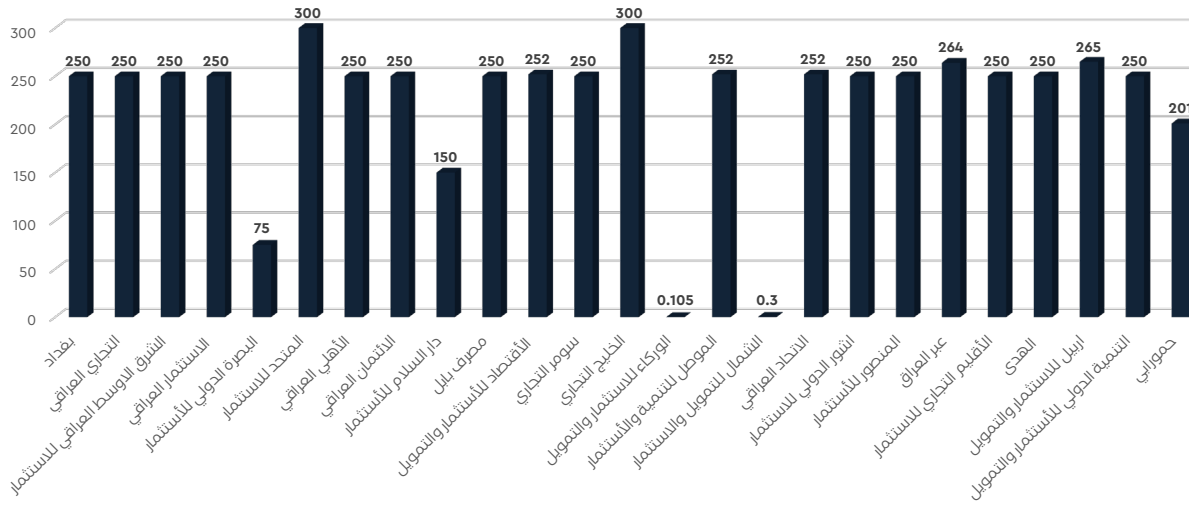
رأس مال المصارف العراقية

لم تتجاوز معظم المصارف الخاصة الحد الأدنى لرأس المال المقرر من قبل البنك المصرفي والبالغ ٢٥٠ مليار دينار (باستثناء بنك كردستان الدولي الإسلامي)، وكذلك الحال بالنسبة للمصارف الأجنبية، أما المصارف الحكومية فمعظمها دون الحد الأدنى لرأس مال المصارف الخاصة، باستثناء البنك العراقي للتجارة.

الشكل (5): رأس مال المصارف الحكومية بمليارات الدنانير

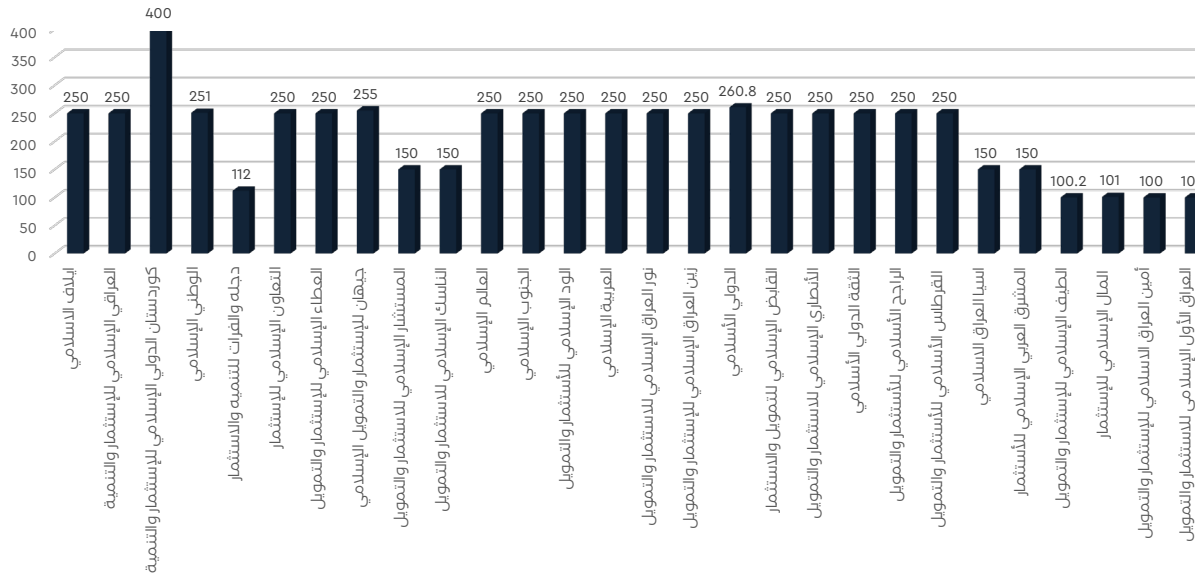


الشكل (6): رأس مال المصارف التجارية بمليارات الدنانير



الشكل من إعداد المركز بالاعتماد على البيانات المنشورة في الصفحات الرسمية للمصارف على شبكة الانترنت

الشكل (6): رأس المال المصارف الإسلامية بمليارات الدنانير

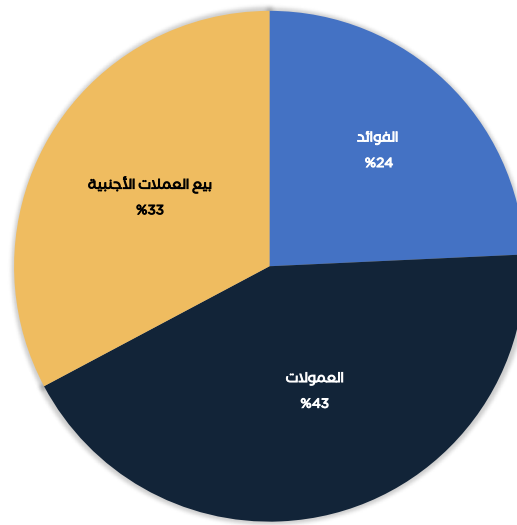


الشكل من إعداد المركز بالاعتماد على بيانات البنك المركزي العراقي

أبرز أنشطة المصارف العراقية الخاصة

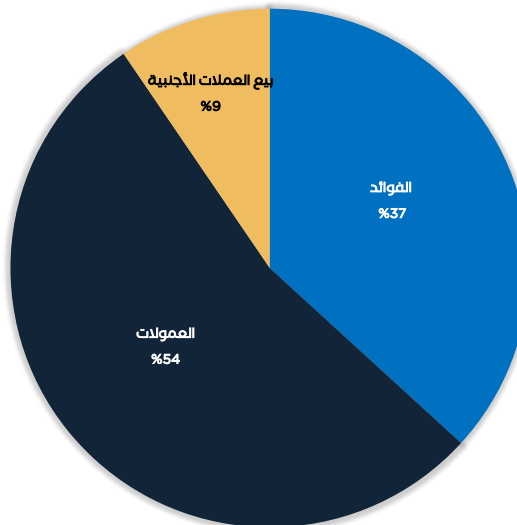
إن المتتبع للتقارير المالية للمصارف الخاصة التجارية منها والاستثمارية يمكنه ملاحظة أن ما تمارسه هذه المصارف من نشاطات أقرب إلى شركات الصيرفة منه إلى العمل المصرفي المتمثل بالوساطة بين المقرضين والمقترضين، إذ تعد الخدمات المصرفية المتمثلة بتسهيل عمليات الدفع والتحويلات المالية مقابل عمولات أو رسوم النشاط الأبرز للمصارف الخاصة، تليها في الأهمية عمليات بيع العملات الأجنبية، ثم عمليات الإقراض مقابل الفوائد.

الشكل (7): إيرادات أبرز الأنشطة المصرفية للمصارف التجارية بمليارات الدنانير العراقية لسنة ٢٠٢٠



الشكل من إعداد المركز بالاعتماد على التقارير المالية للمصارف التجارية المنشورة في هيئة الأوراق المالية العراقية

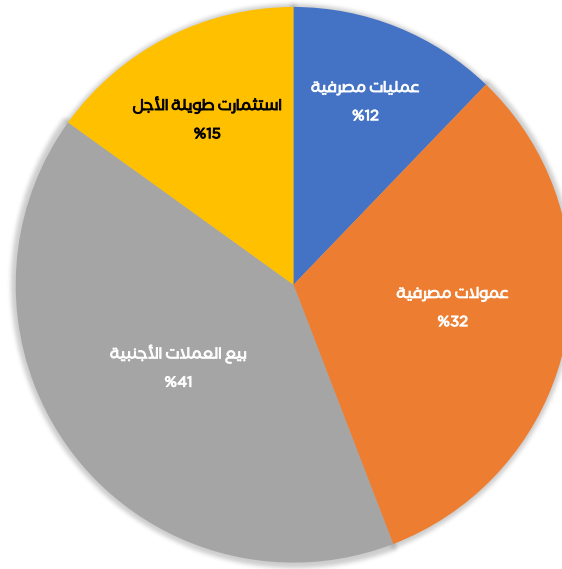
الشكل (7): إيرادات أبرز الأنشطة المصرفية للمصارف التجارية بمليارات الدنانير العراقية لسنة ٢٠٢١



الشكل من إعداد المركز بالاعتماد على التقارير المالية للمصارف التجارية المنشورة في هيئة الأوراق المالية العراقية

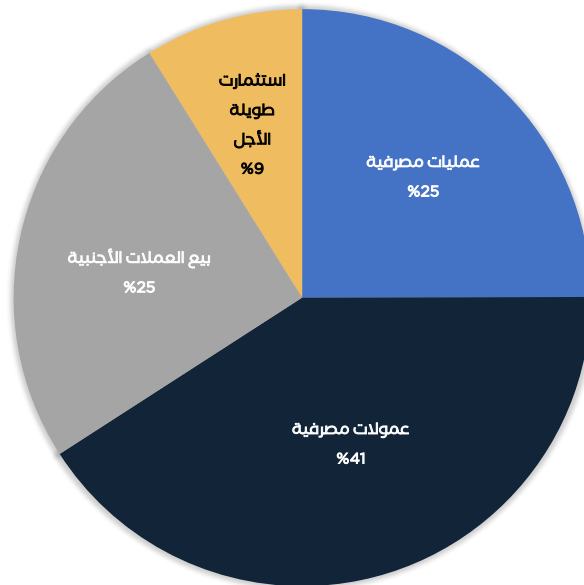
أما المصارف الإسلامية فيعد بيع العملات الأجنبية والخدمات المصرفية مقابل الرسوم أو العملات هي الأنشطة الأبرز، تليها في الأهمية كل من العمليات المصرفية الإسلامية مثل المرابحة والإجارة، والاستثمارات طويلة الأجل.

الشكل (٩): إيرادات أبرز الأنشطة المصرفية للمصارف التجارية بمليارات الدنانير العراقية لسنة ٢٠٢٠



الشكل من إعداد المركز بالاعتماد على التقارير المالية للمصارف التجارية المنشورة في هيئة الأوراق المالية العراقية

الشكل (10): إيرادات أبرز الأنشطة المصرفية للمصارف الإسلامية بمليارات الدنانير العراقية لسنة ٢٠٢١

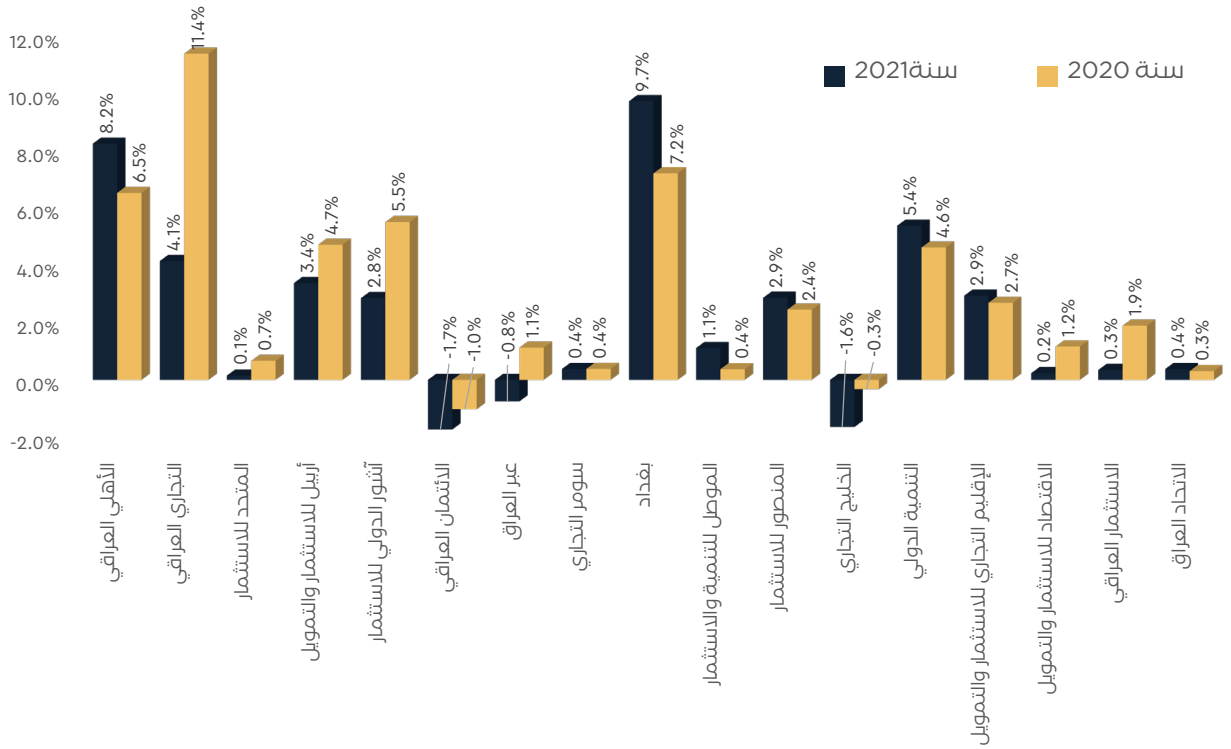


الشكل من إعداد المركز بالاعتماد على التقارير المالية للمصارف التجارية المنشورة في هيئة الأوراق المالية العراقية

أرباح المصارف التجارية

تراوحت أرباح المصارف التجارية خلال عامي 2020 و2021 ما بين 11.4% و -1.7% لكنها لم تتجاوز في المتوسط 2.9% سنة 2020 و 2.2% سنة 2021، ومن خلال إجراء تحليل انحدار لبيان تأثير حجم إيرادات الأنشطة الأساسية في مقادير أرباح المصارف التجارية يتضح أن أكثر الأنشطة تأثيراً في مقدار الأرباح سنة 2020 هو إيرادات الفوائد يليه إيرادات بيع العملة الأجنبية حيث يبلغ معامل تأثير إيرادات الفوائد في مقدار الربح 0.9 وتأثير إيرادات بيع العملة بلغ 0.4 أما تأثير إيرادات العمولات فلم يكن معنوياً، أما في سنة 2021 فقد كان تأثير إيرادات بيع العملة في الأرباح هو الأقوى حيث بلغ 0.8، يليه في قوة التأثير إيرادات الفوائد الذي بلغ 0.4، وأخير كان لإيرادات العمولات تأثير إيجابي بلغ 0.3 كما موضح في الجدول (1).

الشكل (11): معدل ربح السهم



الشكل من إعداد المركز بالاعتماد على التقارير المالية للمصارف التجارية المنشورة في هيئة الأوراق المالية العراقية

الجدول (1)

نتائج تحليل انحدار أرباح المصارف على إيرادات أنشطة المصارف التجارية

المتغير المعتمد: الربح الصافي

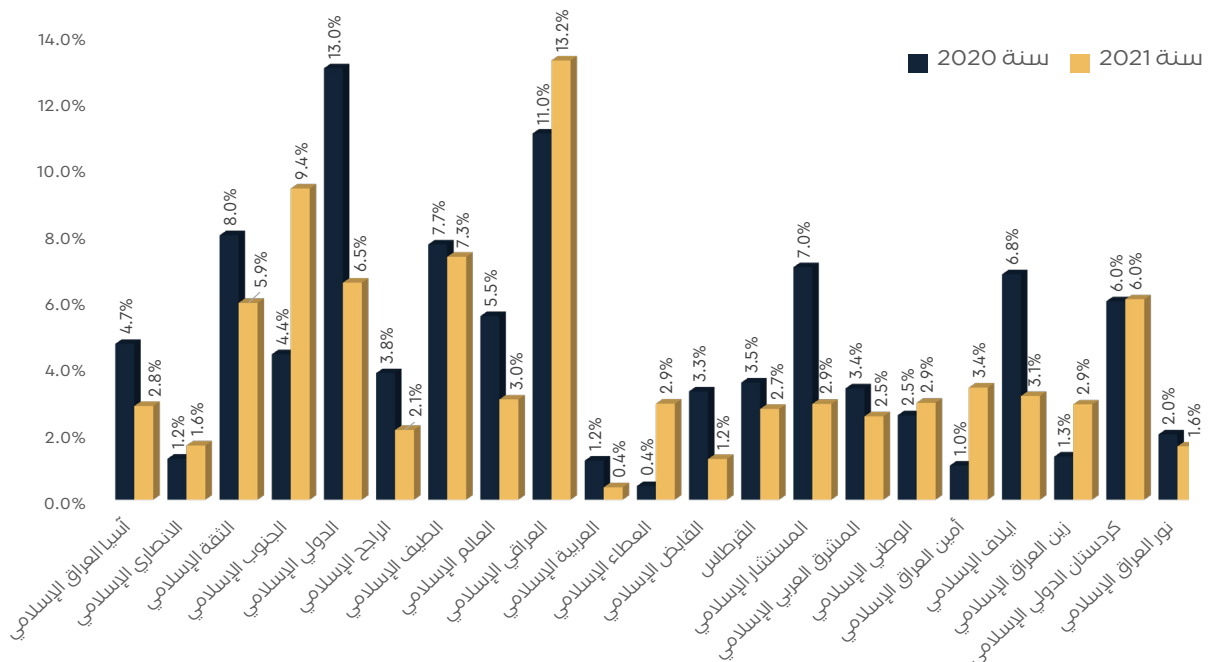
المعاملات سنة 2021	المعاملات سنة 2020	المتغيرات التفسيرية
0.41***	0.93***	إيراد الفوائد
0.26**	-0.12	إيراد العمولات
0.77**	0.45***	إيراد بيع العمل
-1.76***	0.37	الحد الثابت
86%	86%	معامل التحديد Adj-R ²
34.24***	34.5***	F-Statistics

الجدول من إعداد الباحث باستخدام برنامج STATA، تمثل *** مستوى المعنوية 1% ** مستوى المعنوية 5% و* مستوى المعنوية 10%.

أرباح المصارف الإسلامية

تراوحت أرباح المصارف الإسلامية خلال عامي 2020 و2021 ما بين 0.4% و13.2% لكنها لم تتجاوز في المتوسط 4.7% سنة 2020 و4% سنة 2021، ومن خلال إجراء تحليل انحدار لبيان تأثير حجم إيرادات الأنشطة الأساسية في مقادير أرباح المصارف التجارية يتضح أن أكثر الأنشطة تأثيراً في مقدار الأرباح هو إيرادات بيع العملة الأجنبية حيث بلغ معامل تأثيره في صافي الأرباح 1.01 سنة 2020 و0.35 سنة 2021، يليه في الأهمية سنة 2020 إيراد العمليات المصرفية الإسلامية الذي بلغ معامل تأثيره في صافي الأرباح 0.81 ثم إيراد العمولات الذي بلغ معامل تأثيره في صافي الأرباح 0.56 أما في سنة 2021 فقد كانت تأثير إيرادات العمولات أعلى من تأثير العمليات المصرفية الإسلامية بلغ معامل تأثيره في صافي الأرباح 0.21 مقابل 0.16 بالنسبة لمعامل تأثير العمليات المصرفية الإسلامي في صافي الأرباح، أما تأثير الاستثمارات طويلة الأجل في صافي الأرباح فقد قد عكسيا سنة 2020 وغير معنوي سنة 2021 كما موضح في الجدول (2).

الشكل (12): معدل ربح المصارف الإسلامية



الجدول (2)

نتائج تحليل انحدار أرباح المصارف على إيرادات أنشطة المصارف الاسلامية

المتغير المعتمد: الربح الصافي

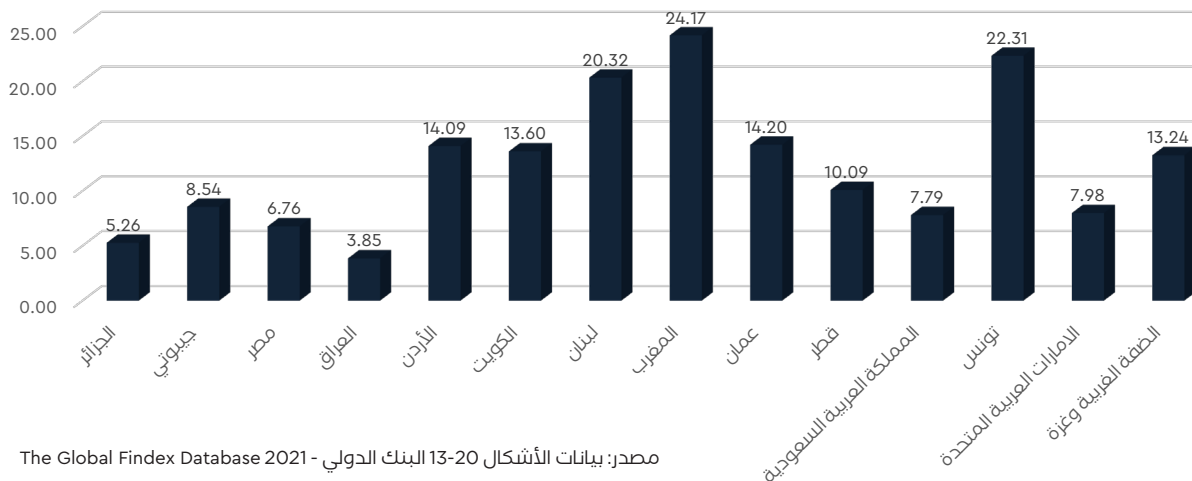
المعاملات سنة 2021	المعاملات سنة 2020	المتغيرات التفسيرية
0.16**	0.81***	إيراد العمليات المصرفية الاسلامية
0.21***	0.56***	إيراد العمولات
0.35***	1.01***	إيراد بيع العمل
0.23	-0.66***	الاستثمارات طويلة الأجل
-0.86*	-3.61***	الحد الثابت
81%	78%	معامل التحديد Adj-R ²
22.68***	19.01***	F-Statistics

الجدول من إعداد الباحث باستخدام برنامج STATA، تمثل *** مستوى المعنوية 1% و** مستوى المعنوية 5% و* مستوى المعنوية 10%.

بعض المؤشرات حول تخلف القطاع المصرفي في العراق:

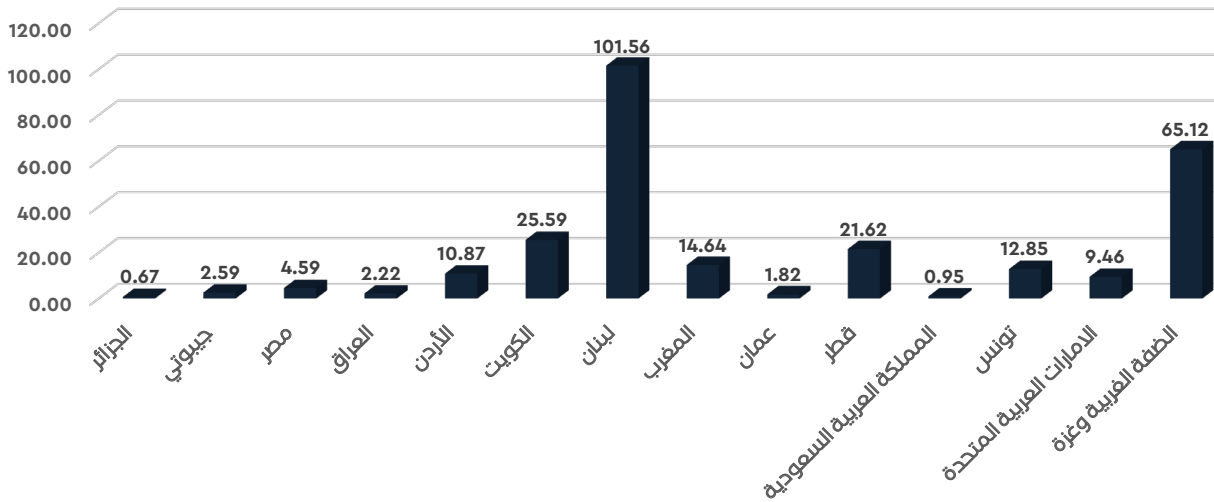
يعد العراق من أضعف البلدان من حيث المؤشرات المالية على صعيد العالم والوطن العربي فطبقاً لقاعدة بيانات البنك الدولي The Global Findex Database وحسب مؤشرات سنة 2020 يعد العراق من أقل البلدان العربية من حيث عدد المصارف التجارية نسبة لعدد السكان إذ يقل عدد فروع المصارف التجارية لكل 100 ألف نسمة عن 4، وعدد أجهزة الصراف الآلي، إذا يوجد لكل 100 ألف نسمة حوالي خمس صرافات آلية، وعدد بطاقات الائتمان فمن بين كل 1000 شخص بالغ هناك أقل من شخصين لديه بطاقة ائتمان، أما من حيث بطاقات السحب الآلي فهو أفضل حالا من الجزائر وتونس حيث يوجد 112 شخص لديه بطاقة سحب آلي من بين كل 1000 شخص بالغ وذلك بسبب اعتماد الحكومة العراقية على بطاقات السحب الآلي في توزيع رواتب الموظفين، ومن حيث عدد المعاملات المصرفية عبر الإنترنت والهاتف المحمول يوجد أقل من شخص واحد من بين كل 1000 شخص أجرى معاملة مصرفية عبر الإنترنت والهاتف المحمول، وأخير يقل عدد شركات التأمين عن العشرين لكل 100 ألف شخص بالغ.

الشكل (13): عدد فروع البنوك التجارية لكل 100,000 بالغ

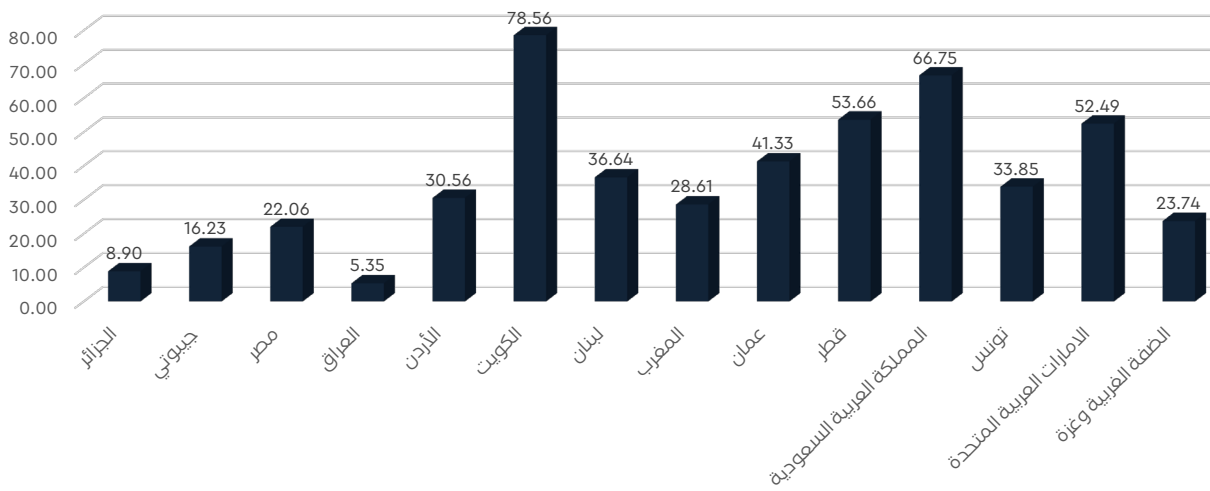


مصدر: بيانات الأشكال 20-13 البنك الدولي - The Global Findex Database 2021

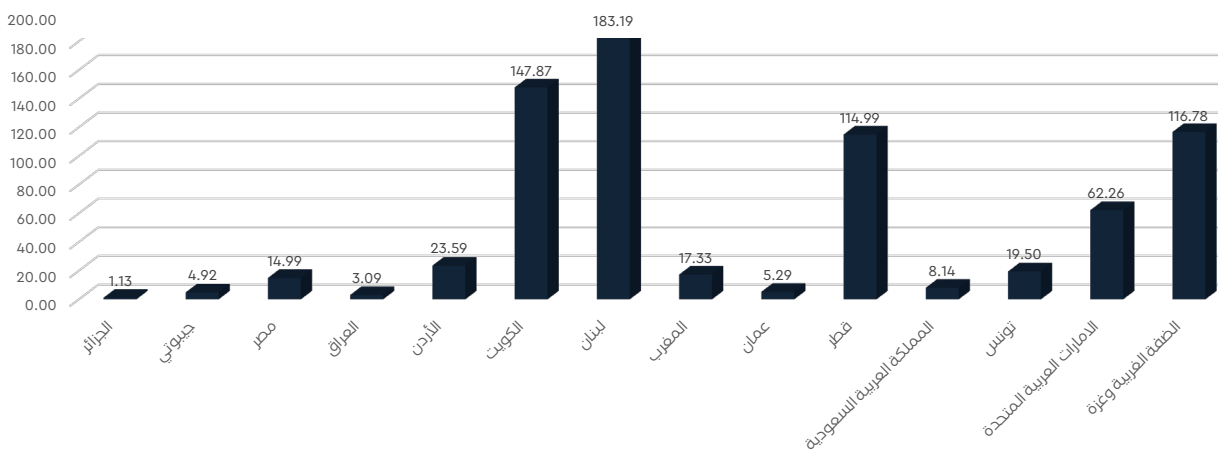
الشكل (14): عدد فروع البنوك التجارية لكل 1000 كم 2



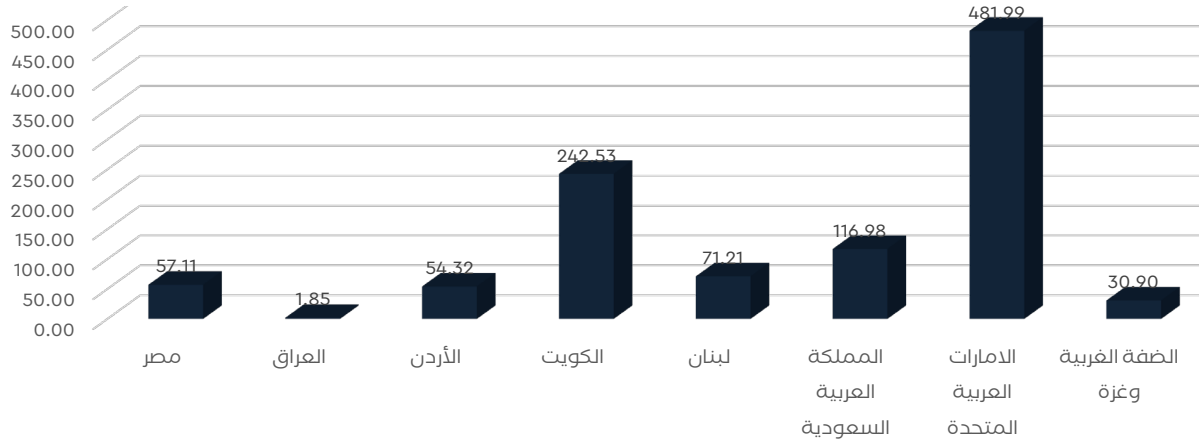
الشكل (15): عدد أجهزة الصراف الآلي لكل 100,000 بالغ



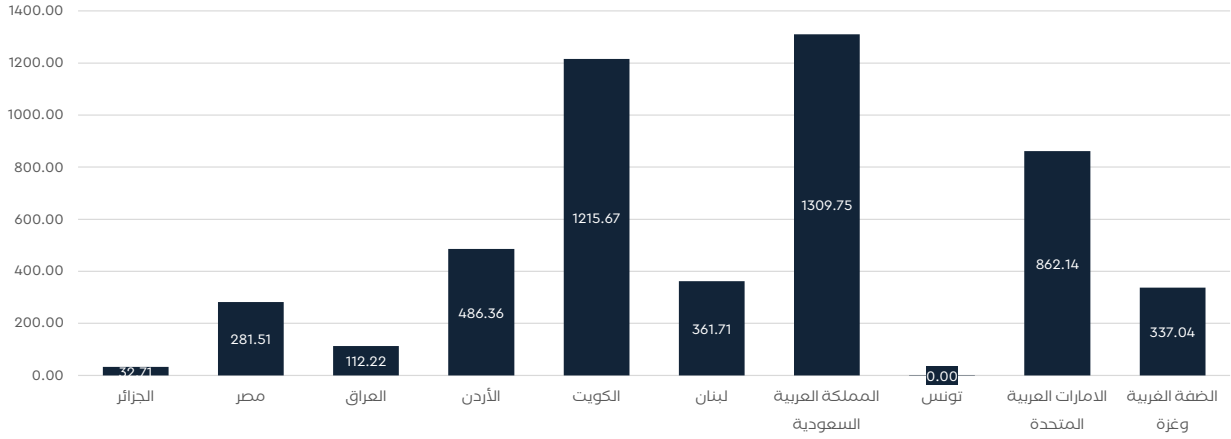
الشكل (16): عدد أجهزة الصراف الآلي لكل 1000 كيلومتر مربع



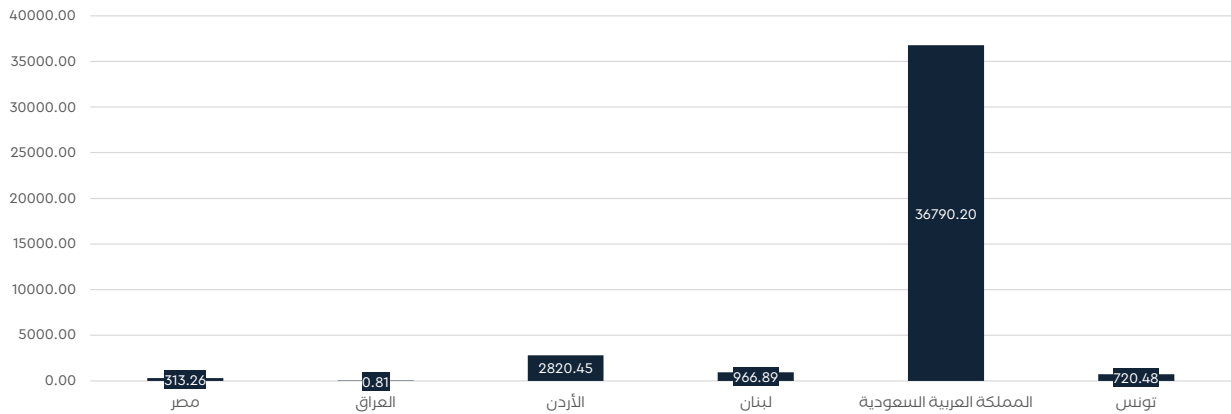
الشكل (17): عدد بطاقات الائتمان لكل 1000 بالغ



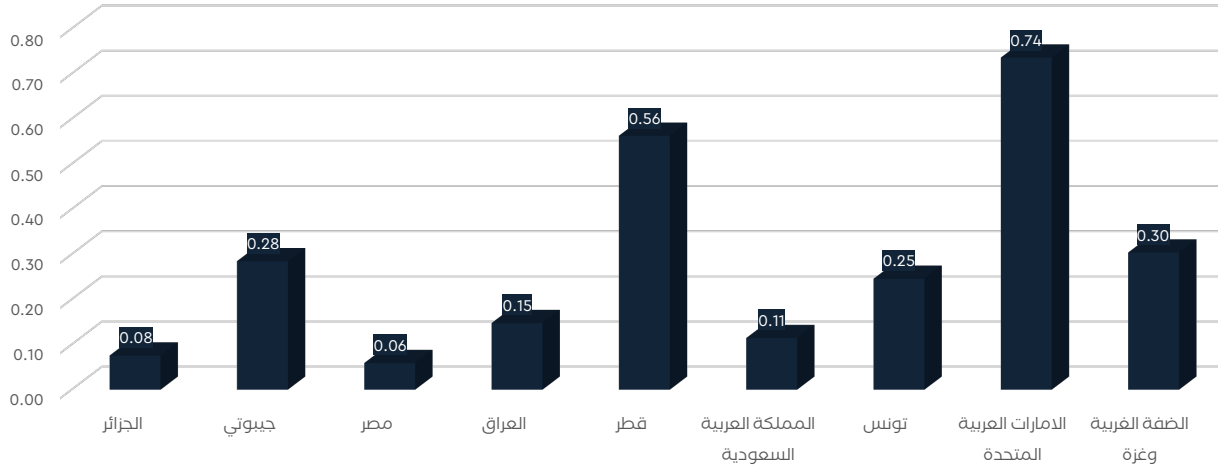
الشكل (18): عدد بطاقات السحب الآلي لكل 1000 بالغ



الشكل (19): عدد المعاملات المصرفية عبر الإنترنت والهاتف المحمول (خلال السنة المرجعية) لكل 1000 بالغ



الشكل (20): عدد شركات التأمين لكل 100,000 بالغ



توجهات البنك المركزي العراقي لتطوير العمل المصرفي في العراق:

في إطار سعي البنك المركزي العراقي لتطوير بنيته التحتية يتم وضع رؤية مستقبلية لتطوير نظام المدفوعات من خلال تشغيل أنظمة موائمة لأفضل الممارسات العالمية بهدف تعزيز الشمول المالي والأتمتة الإلكترونية من خلال إجراءات عدة يعمل عليها بصفة مشاريع لدائرة المدفوعات في البنك المركزي العراقي، وهي (لقاء محافظ البنك المركزي العراقي مع وكالة الأنباء العراقية بتاريخ 14/9/2022):

- أ - تفعيل الجباية الإلكترونية للجهات المفوترة.
- ب - مشروع أتمتة عمل الوزارات والمؤسسات الحكومية.
- ج - مشروع إنشاء نظام الدفع السريع Fast Payment.
- د - مشروع رقمنة التعليم الإلكتروني في العراق.
- هـ - تنفيذ مشروع اعرف زبونك الإلكتروني (K-KYC) الذي يوفر قاعدة بيانات موحدة لتسهيل عملية التعرف على الزبون.
- و - تطبيق الخدمات المالية الرقمية.
- ز - تطوير نظام التسوية الإجمالية الآنية (RTGS) للعمل بما يتوافق وقاعدة بيانات موحدة لتسهيل عملية التعرف على الزبون.
- ح - مشاركة نظام المصارف العراقية في نظام المقاصة الإقليمي ونظام مقاصة المدفوعات العربية البينية وتسويتها.
- ط - إعداد الاستراتيجية الوطنية للشمول المالي وإيصال خدمات الدفع الإلكتروني إلى جميع فئات المجتمع.
- ي - التعاقد مع الشركات الاستشارية لرسم استراتيجية الدفع وتطوير هيكلية أنظمة المدفوعات.
- ك - التعاقد مع شركات التدقيق الخارجي لتدقيق عمل مزودي خدمات الدفع الإلكتروني من الناحية المالية والفنية ومدى مطابقتها المعايير الدولية، وتعليمات هذا البنك“.

الملاحق



الملحق 1- توزيع المصارف التجارية حسب المحافظات العراقية

ت	اسم المصرف	أربيل	دهوك	السليمانية	نينوى	كركوك	صلاح الدين	ديالى	الانبار	بغداد	بابل	التخف	كربلاء	القادسية	واسط	المتشي	نفي قار	ميسان	البصرة	المجموع
1	بغداد	2	1	1	1	1	1	1	1	11	1	1	1	1	1	1	1	1	3	31
2	التجاري العراقي									6		1							2	9
3	التشرق الاوسط العراقي للاستثمار	1	2	1	2	1	1			5	1	1	1	1	1				1	18
4	الاستثمار العراقي	1		2						6	1	1	1		1				1	15
5	البصرة الدولي للاستثمار									5		2							4	11
6	المنحد للاستثمار	1	1	1	1	1	2	1	2	9	1	1	1	1		1			1	26
7	الاهلي العراقي	2		2	1				1	9	1	2	1						3	22
8	الائتمان العراقي	1								1									1	3
9	دار السلام للاستثمار	1								1			3						2	7
10	مصرف بابل		1							3	1	3	1						1	12
11	الاقتصاد للاستثمار والتمويل							1		5	1				1					10
12	سومر التجاري	1								6		1							1	9
13	الخليج التجاري						1			4	1	1	1	1	1	1	1	1	1	17
14	الورقاء للاستثمار والتمويل	1	4	1	4	2	1		1	15		1							1	28
15	الموصل للتنمية والاستثمار	1	1	1	4	1	1			1										10
16	الشمال للتمويل والاستثمار	1		1						1										3
17	الاتحاد العراقي	1						1		1		1	1	1	1	1	1	1	1	11
18	اشور الدولي للاستثمار	1	1	1	1		1			2			1						1	8
19	المنصور للاستثمار	1		1						2	1	1	1						1	8
20	عبر العراق	1								2										3
21	الاقليم التجاري للاستثمار	1	1	1		1				1										5
22	الهدى									4			1							6
23	اربييل للاستثمار والتمويل	1	1	1						1										4
24	التمنية الدولية للاستثمار والتمويل	1	1	1	1					5		1	1						1	12
25	حمورابي	1								1										2
290	مجموع فروع المصارف	22	8	15	16	7	7	4	7	107	9	18	15	4	6	4	8	7	26	290

الملحق ب - توزيع المصارف التجارية حسب المحافظات العراقية

مجموع الفروع	البصرة	ميسان	ذي قار	المنثى	واسط	القادسية	كربلاء	النجف	بابل	بغداد	الانبار	ديالى	صلاح الدين	كركوك	نينوى	السليمانية	دهوك	أربيل	اسم المصرف	ت
7	1			1					1	3						1			ايلاف الاسلامي	1.
14	1			1		1		1	1	3	2		1	1	1			1	العراقي الإسلامي للاستثمار والتنمية	2.
11										1						1	4	5	كوردستان الدولي الإسلامي للاستثمار والتنمية	3.
6	1	1					1	1		2									الوطني الإسلامي	4.
4										1					1	1		1	دجله والفرات للتنمية والاستثمار	5.
5	1						1	1		1								1	التعاون الإسلامي للاستثمار	6.
1										1									العطاء الإسلامي للاستثمار والتمويل	7.
11	1							1		1		1		2	1	1	2	1	جيهان للاستثمار والتمويل الإسلامي	8.
5	1							1		2									المستثمر الإسلامي للاستثمار والتمويل	9.
1										1									النامك الإسلامي للاستثمار والتمويل	10.
9	1		1				1	1	1	3			1						العالم الإسلامي	11.
9	1			1	1	1				4					1				الجنوب الإسلامي	12.
1										1									الود الإسلامي للاستثمار والتمويل	13.
4										2				1				1	العربية الإسلامي	14.
4										4									نور العراق الإسلامي للاستثمار والتمويل	15.
4										3									زين العراق الإسلامي للاستثمار والتمويل	16.
5	1						1	1		2									الدولي الإسلامي	17.
مجموع الفروع	البصرة	ميسان	ذي قار	المنثى	واسط	القادسية	كربلاء	النجف	بابل	بغداد	الانبار	ديالى	صلاح الدين	كركوك	نينوى	السليمانية	دهوك	أربيل	اسم المصرف	ت
1										1									القائض الإسلامي للتمويل والاستثمار	18.

1														1								الإحصاء الإسلامي والتمويل	19.
17	1							1	1	1	1	1	1	4	1	1	2				1	الثقة الدولي الإسلامي الراجح	20.
1														1								الإسلامي للاستثمار والتمويل	21.
3														2							1	الفرطاس الإسلامي للاستثمار والتمويل	22.
1														1								آسيا العراق الإسلامي	23.
1														1								المشرق العربي الإسلامي للاستثمار	24.
18	2	1								1	1	1	5								2	الطيب الإسلامي للاستثمار والتمويل	25.
1													1									أور الإسلامي	26.
4													3	1								أمين العراق الإسلامي للاستثمار والتمويل	27.
13	1												3	2							1	العراق الأول الإسلامي للاستثمار والتمويل	28.
162	13	2	2	2	5	3	4	8	9	6	6	58	6	6	2	3	7	7	6	15		المجموع	

الملحق - ج- إيرادات وأرباح المصارف التجارية للعامين 2020 و 2021

معدل الربح (الإيرادات/ حقوق المساهمين)	حقوق المساهمين (بمليارات الدنانير)		صافي الأرباح بعد الضريبة (بمليارات الدنانير)		الإيرادات (بمليارات الدنانير)		أرباح عملات اجنبية (بمليارات الدنانير)		صافي إيرادات العمولات (بمليارات الدنانير)		صافي إيرادات الفوائد (بمليارات الدنانير)		المصرف	ت
	2020	2021	2020	2021	2020	2021	2020	2021	2020	2021	2020	2021		
6.5%	307	316	20	26	54	83	7	5	26	30	20	46	الأهلي العراقي	1.
11.4%	308	314	35	13	57	29	41	2	1	2	14	17	التجاري العراقي	2.
0.7%	303	304	2	0.45	9	15		-0.31	6	5	4	11	المتحد للاستثمار	3.
4.7%	276	267	13	9	15	18	4	4	4	5	7	8	أربيل للاستثمار والتمويل	4.
5.5%	273	281	15	8	79	22	48	0.2	30	16	2	1	أشور الدولي للاستثمار	5.
-1.0%	293	289	-3	-5	5	5	0.6	0.3	2	3	1	1	الاتئتمان العراقي	6.
1.1%	268	265	3	-2	10	9	2	2	3	3	4	4	عبر العراق	7.
0.4%	263	264	1	1	8	6	3	2	0.05	0.2	0.5	1	سومر التجاري	8.
7.2%	278	309	20	30	60	83	20	18	29	47	11	14	بغداد	9.
0.4%	270	271	1	3	6	10			5	9	0.8	0.15	الموصل للتنمية والاستثمار	10
2.4%	286	280	7	8	16	17	0.4	0.4	3	5	12	11	المنصور للاستثمار	11
-0.3%	307	304	-1	-5	12	9	0.2	0.4	8	6	3	0.3	الخليج التجاري	12
4.6%	282	298	13	16	41	50	21	28	20	22	التممية الدولي	13
2.7%	298	307	8	9	43	36	14	3	21	25	2	3	الإقليم التجاري للاستثمار والتمويل	14
1.2%	259	259	3	0.6	15	18	0.5	0.5	13	16	0.5	-0.7	الاقتصاد للاستثمار والتمويل	15
1.9%	265	263	5	0.9	16	14	1	0.4	2	3	2	4	الاستثمار العراقي	16
0.3%	263	265	0.8	1	8	10	-2	-0.4	9	8	-0.4	2	الاتحاد العراقي	17
3.0%	4799	4856	142.8	113.95	454	434	139.7	37.49	183.05	211.2	103.4	144.75	المجموع	

الملحق د إيرادات وأرباح المصارف الإسلامية للعامين 2020 و 2021

ت	المصرف	صافي العمليات المصرفية (بمليارات الدنانير)		صافي إيرادات العمولات (بمليارات الدنانير)		أرباح عملاء اجنبية (بمليارات الدنانير)		استثمارات طويلة وشركات تابعة (بمليارات الدنانير)		الإيرادات الدائرية (بمليارات الدنانير)		صافي الأرباح بعد الضريبة (بمليارات الدنانير)		حقوق المساهمين (بمليارات الدنانير)		معدل الربح (الإيرادات/ حقوق المساهمين)	
		2020	2021	2020	2021	2020	2021	2020	2021	2020	2021	2020	2021	2020	2021	2020	2021
1.	آسيا العراق الإسلامي	2	3	0.4	1	5	3	0	0	7	7	-1	0.7	149	248	2.8%	2021
2.	الانصاري الإسلامي	3	3	0.03	0.04	8	1	0	0	4	4	0.3	0.4	243	245	1.6%	2020
3.	الثقة الإسلامي	2	2	6	7	9	2	3	3	15	20	2	8	251	253	5.9%	2020
4.	الجنوب الإسلامي	11	11	2	10	3	4	0	0	24	11	5	0.5	251	256	9.4%	2020
5.	الدولي الإسلامي	11	6	0.3	1	3	0.4	4	4	17	13	2	1	100	260	6.5%	2020
6.	الراجح الإسلامي	2	5	0.3	0.4	4	3	0	0	5	9	1	10	236	238	2.1%	2020
7.	الطيب الإسلامي	-2	-1	14	15	0	0	1	1	12	12	1	2	156	205	7.3%	2020
8.	العالم الإسلامي	0.4	0.7	4	4	6	3	0	0	8	14	1	1	253	265	3.0%	2020
9.	العراقي الإسلامي	12	6	15	19	7	2	3	3	32	36	7	15	290	272	13.2%	2020
10.	العربية الإسلامي	0	0	0.1	0.3	4	1	0	0	4	1	3	0.6	339	268	0.4%	2020
11.	العطاء الإسلامي	-1	-0.4	1	8	0	0	0	0	7	7	2	-2	242	242	2.9%	2020
12.	القابض الإسلامي	0	0	0	0	8	3	0	0	8	3	0.04	4	245	245	1.2%	2020
13.	القرطاس	3	3	0	0.4	5	4	0	0	7	9	0.6	2	255	256	2.7%	2020
14.	المستشار الإسلامي	3	3	3	1	5	2	0	0	11	6	0.2	5	157	208	2.9%	2020
15.	المشرق العربي الإسلامي	2	0.4	2	3	3	0.4	0	0	5	5	0.5	2	149	199	2.5%	2020
16.	الوطني الإسلامي	2	-2	5	2	4	3	0	0	7	8	0.6	2	275	274	2.9%	2020

1.0%	3.4 %	97	148	-2	0.02	1	5	0	1	1	2	0	1	0	0	0	0	0	0	أمين العراق الإسلامي	.17
6.8%	3.1 %	265	256	7	0.7	18	8	3	0	7	2	7	6	-0.4	-0.2	0	0	0	0	ايلاف الإسلامي	.18
1.3%	2.9 %	231	244	-1	0.1	3	7	0	0	1	2	1	3	0.2	1	0	0	1	0	زين العراق الإسلامي	.19
6.0%	6.0 %	602	613	2	10	36	37	15	8	9	19	11	10	0	0	0	0	0	0	كردستان الدولي الإسلامي	.20
2.0%	1.6 %	254	249	0	-1	5	4	0	0	0	0	0	0	5	4	4	5	4	4	نور العراق الإسلامي	.21
4.5%	4.2 %	5040	5444	58.2	35.06	229	229	34	20	92	56.8	72.13	92.14	27.5	56.2	56.2	27.5	56.2	56.2	المجموع	

تقرير شامل عن المشهد المصرفي في العراق، توزيع وأداء المصارف التجارية والإسلامية في مختلف المحافظات. يغطي تحليلنا، الذي مصدره البنك المركزي العراقي وهيئة الأوراق المالية العراقية، رأس المال المصرفي وحجم المعاملات ومعدلات الربح. يجب قراءة هذا التقرير لأصحاب المصلحة وصانعي السياسات والباحثين المهتمين بفهم ديناميكيات القطاع المصرفي في العراق.



www.egciraq.org

[@](#) [f](#) [t](#) | @egciraq



+964 771 878 5050



info@egciraq.org